

ПРОШУ И ПРОНУМЕРОВАНО
37 ПРОВЕРИТЬ СЕРИЮ И № ПАСПОРТА.
А. ФЕДОРОВ



«СОГЛАСОВАНО»


Начальник управления образования г. Калуги

О.А. Лыткина

«СОГЛАСОВАНО»

Начальник УВД

О. Москаленко



Паспорт МБОУ «Гимназия №24» г. Калуги

Г.А. Федорова

Паспорт

Дорожной безопасности образовательной организации МБОУ «Гимназия № 24» г. Калуги

ПАСПОРТ

Дорожной безопасности образовательной организации

Муниципальное бюджетное общеобразовательное учреждение

"Гимназия №24" города Калуги

(наименование образовательной организации)

1. Тип ОО

общеобразовательное учреждение

(тип)

2. Вид

ГИМНАЗИЯ

ДОО, СОШ, школа-сад и т.д.

3 Юридический адрес ОО

Калужская область г. Калуга, ул. Ф.Энгельса, д.12а

(юридический адрес)

4 Фактический адрес ОО

Калужская область г. Калуга, ул. Ф.Энгельса, д.12а

(фактический адрес)

5 Руководители ОО:

5.1 Директор

Федорова Галина Анатольевна

(Ф.И.О директора)

8 (4842) 77-40-01

(контактный телефон)

5.2 Заместитель директора по учебной работе

Куликова Татьяна Геннадиевна

(Ф.И.О заместителя по учебной работе)

8 (4842) 56-24-41

(контактный телефон)

5.3 Заместитель директора по воспитательной работе

Агафонцева Анжелика Вадимовна

(Ф.И.О заместителя по воспитательной работе)

8 (4842) 57-66-68

(контактный телефон)

5.4 Педагог, ответственный за профилактику ДДТ

Агафонцева Анжелика Вадимовна

(Ф.И.О педагога, ответственного за профилактику ДДТ)

8 (4842) 57-66-58

(контактный телефон)

№ 92/01-08 от 01.09.2020

(№ приказа о закреплении)

+

6. Закрепленный за ОО сотрудник ГИБДД

Начальник отделения анализа и пропаганды ОГИБДД УМВД России по г. Казуле майор полиции
Линькова Екатерина Александровна
(должность, ФИО сотрудника ГИБДД) 8(4842) 50-14-21

7. Ответственный работник муниципального органа
управления образованием

Управление образованием г. Казули начальник отдела общего и дополнительного образования -Зиновьева
Елена Игоревна, к.т.г. + 7 (4842) 57-73-74
(должность, ФИО)

8. Руководитель или ответственный работник дорожно-
эксплуатационной организации, осуществляющей
содержание улично-дорожной сети

Начальник управления городского хозяйства Шпренко Александр Игоревич, + (4842) 71-49-19
(должность, ФИО)

9. Количество учащихся (общее)

775
(количество)

По параллелям:

1 класс	2 (количество классов)	51 (количество человек)
2 класс	2 (количество классов)	83 (количество человек)
3 класс	2 (количество классов)	81 (количество человек)
4 класс	2 (количество классов)	76 (количество человек)
5 класс	2 (количество классов)	77 (количество человек)
6 класс	2 (количество классов)	71 (количество человек)
7 класс	2 (количество классов)	76 (количество человек)
8 класс	2 (количество классов)	70 (количество человек)
9 класс	2 (количество классов)	64 (количество человек)
10 класс	2 (количество классов)	59 (количество человек)
11 класс	2 (количество классов)	61 (количество человек)

10. Время занятий в ОО

8.30-15.05
(время с. до)

(время с. до)

15.25-17.00
(время занятия с. до)

11. Наличие отряда ЮИД
Гимназический патруль
12-13 лет (возраст с. до... лет) _____
30 (количество) _____
Серебряна Г.А. (руководитель) _____
12. [Схема безопасного подхода к ОО](#)
[Схема](#)
13. [Фото подхода к ОО](#)
[Фото](#)
14. [Уголок по БДД+стенд безопасного маршрута](#)
[Фото](#)
15. [Справки, рапорты, информации](#)
[Фото](#)
-
20. Учебная программа по БДД:
Курсы внеурочной деятельности "Я – пешеход и пассажир" и " Дорожный патруль"
_____ (название программы)
5-9 класс и 1-4 класс (целевая аудитория) _____
2 часа в неделю (количество часов) _____
Серебряна Г.А., Агафонцева А.В. (разработчик программы) _____
+
-
21. Информация о ДТП с участием учащихся ОО:
_____ (данные о ДТП) _____
+
-
22. Координаты образовательной организации
Долгота 36°16'23.7 «Е (36.273249) _____
Широта 54°30'55.29 «N (54.515359) _____
23. Интенсивность движения транспортных средств
_____ единиц в час
24. Интенсивность движения пешеходов
_____ человек в час
25. Инженерное обустройстволично-дорожной сети около образовательной организации. Требуется в соответствии с нормативами:
пешеходных переходов _____

** из них внеуличных	
остановок маршрутных ТС	
троллейбусов, пешеходных дорожек	
26. Количество технических средств организации дорожного движения у образовательной организации	
светофоров	0
** из них пешеходные	0
** Т7	0
знаки 5.19.1 (2)	5 (5)
** из них над проезжей частью	0
знаки 1.23	5
** из них основной	5
** предварительный	0
средства светодидной индикации	1
разметка 1.14.1	4
** в том числе, на желтом фоне	2
разметка 1.24.1.	3
искусственных неровностей	2
пешеходных ограждений	есть

Информация об обеспечении безопасности перевозок детей специальным транспортным средством (автобусом).

Общие сведения

Количество автобусов: _____ нет

	Марка	Модель	Государственный регистрационный знак
1			
2			
3			
4			
5			
6			
7			
8			
9			
10			

Соответствие конструкции требованиям, _____

1. Сведения о водителе автобуса

Фамилия, имя, отчество	Принят на работу	Стаж в категории D	Дата предстоящего мел. осмотра	Период проведения стажировки	Повышение квалификации	Допущенные нарушения ПДД

--	--	--	--	--	--	--	--	--	--

2. Организационно-техническое обеспечение

1) Лицо, ответственное, за обеспечение безопасности дорожного движения:

назначено _____
прошло аттестацию _____

2) Организация проведения предрейсового медицинского осмотра водителя:

осуществляет _____
на основании _____ (Ф.И.О. специалиста)
действительного до _____

3) Организация проведения предрейсового технического осмотра транспортного средства:

осуществляет _____
на основании _____ (Ф.И.О. специалиста)
действительного до _____

4) Дата очередного технического осмотра

5) Место стоянки автобуса в нерабочее время

меры, исключающие несанкционированное использование

3. Сведения о владельце

Юридический адрес владельца

Фактический адрес владельца

Телефон ответственного лица

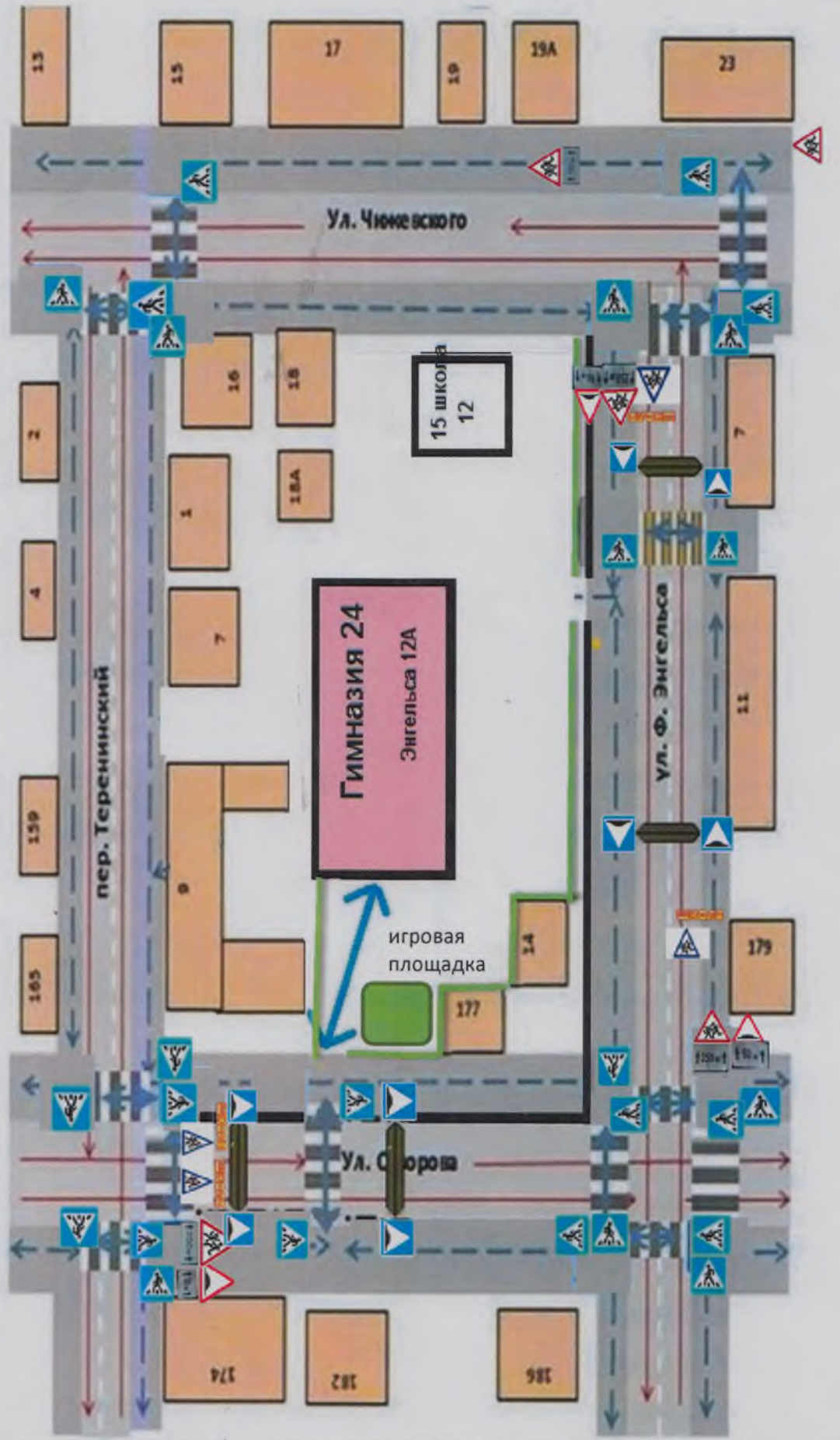
4. Сведения об организациях, осуществляющих техническое обслуживание и ремонт автобусов









5. Сведения об организациях, осуществляющих перевозку детей специальным транспортным средством

рекомендуемый список контактов организации, осуществляющих перевозку детей специальными транспортным средством (автобусом).

6. Сведения о ведении журнала инструктажа


Схема безопасного маршрута на пути следования учащихся к МБОУ "Гимназия №24"



-  -жилая застройка
-  -тротуар
-  -проезжая часть
-  -движение транспортных средств
-  -пешеходное ограждение
-  -движение учеников в (из) образовательного учреждения
-  -Ограда ОУ
-  - Спортплощадка



Безопасный путь в МБОУ «Гимназия №24»



101 102
103 104 112

Телефоны оперативных служб:
 Управление образования г. Калуга
 (отдел обществ. и дополнительного
 образования): т. 72-36-18
 Начальник ГАМ г. Калуга: т. 58-73-76
 Начальник дорожно-эксплуатационной
 организации предприятия
 «Социально-образовательное монтажно-
 эксплуатационное управление в
 г. Калуга»: т. 55-51-74



Условные обозначения:

- пешеходное ограждение
- движение транспортных средств
- жилая застройка
- движение детей (учеников) в (из) образовательного учреждения
- проезжая часть
- МБОУ «Гимназия №24»
- тротуар
- пешеходный переход
- пешеходное ограждение образовательного учреждения и стоянки транспортных средств
- искусственная неровность



УГОЛОК БЕЗОПАСНОСТИ ДОРОЖНОГО ДВИЖЕНИЯ

МБОУ «ГИМНАЗИЯ №24»



ПРАВИЛА БЕЗОПАСНОСТИ ДОРОЖНОГО ДВИЖЕНИЯ

ПРАВИЛА ПЕРЕХОДА ДОРОГИ

1. Дорогу необходимо переходить по пешеходным переходам. Они обозначены дорожными знаками "Пешеходный переход" и белыми пешеходными разметка "зебра".
2. Как только загорелся зеленый свет, не "бросаться" с тротуара на дорогу, выжидая, что у машины иссякнет топливо и она сможет неожиданно выехать на пешеходный переход.
3. Обстоятельно у края проезжей части, прислушаться, посмотреть налево и, если нет машин, двинуться до середины проезжей части. Посмотреть направо и при отсутствии транспорта закончить переход.
4. При приближении транспортных средств с включенным синим проблесковым маячком и специальным звуковым сигналом необходимо воздержаться от перехода проезжей части.

СТОЯЩАЯ МАШИНА - ОПАСНА!

Она может закрыть собой детей автомобилей, которые движутся с большой скоростью, может внезапно затормозить внезапно.



Не обходите стоящую машину на оверлеи, им следят!


ЗНАКИ,

КОТОРЫЕ ДОЛЖЕН ЗНАТЬ КАЖДЫЙ



ПРАВИЛА БЕЗОПАСНОСТИ ДОРОЖНОГО ДВИЖЕНИЯ

ЧТО ЗАПРЕЩЕНО НА ДОРОГАХ:



СИГНАЛЫ



ПЕРВАЯ ДОВРАЧЕБНАЯ ПОМОЩЬ ПРИ ДТП

Определение остановки сердца
Проверить наличие сердечной деятельности методом пульса на сонной артерии.

Определение остановки дыхания
Проверить наличие дыхания методом прослушивания грудной клетки и наложения зеркала в вертикальном положении.

Проведение сердечно-легочной реанимации
Воздухоподводящий аппарат (интубация) должен ставиться на место сразу же после определения остановки сердца и дыхания. Интубация должна осуществляться с частотой 20-30 вдохов в минуту. Вспомогательный аппарат должен работать непрерывно.

Проведение искусственного дыхания методом орет по рту
Зеркало вложить и закрыть, не открывая, закрыть и рот закрыть орет по носу, орет по носу в т.ч. в течение 15-20 раз в минуту.

Определение реакции зрачков на свет
Расширение зрачков и отсутствие их реакции на свет является признаком глубокой и необратимой остановки сердца.

Разрешение рук реаниматора на грудной клетке пострадавшего
Крупнейшая артерия грудной клетки находится на уровне груди. Грудная клетка не должна быть травмирована. Для решения проблемы структура грудной клетки имеет

ПРИ КРОВОТЕЧЕНИЯХ



ПРИ ПЕРЕЛОМАХ



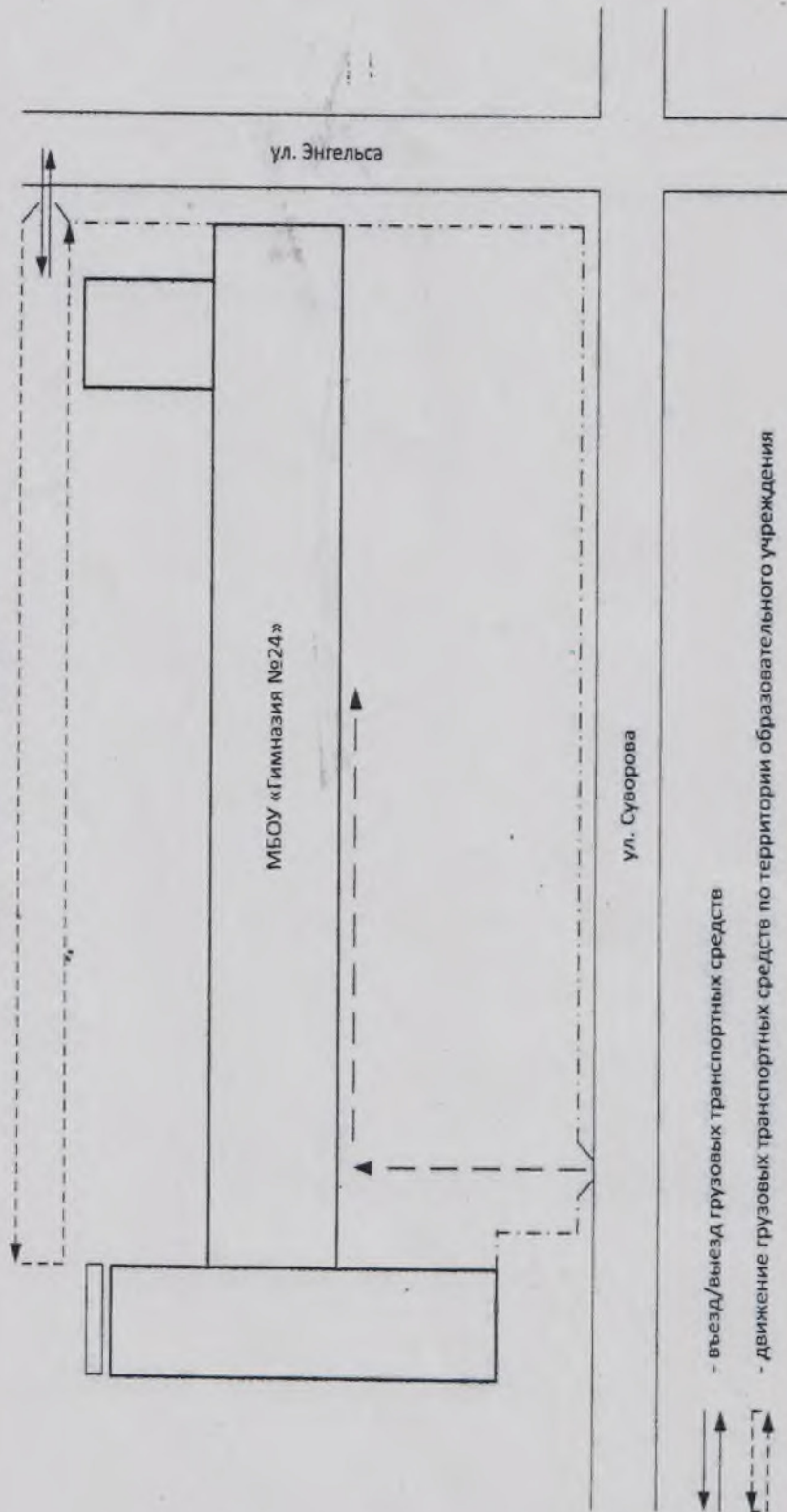
101 102 103 104 111

КЕМЕС КИТ ЭНЧОНЕСИ

АКЦИОНЕРНОЕ ОБЩЕСТВО
101101
101102
101103
101104
101111

Адрес: 010000, г. Алматы, ул. Токтогула 101
Тел: 101101, 101102, 101103, 101104, 101111
E-mail: info@kemess.kit.kz

Пути движения транспортных средств к местам разгрузки/погрузки и рекомендуемые пути передвижения детей по территории образовательного учреждения



- въезд/выезд грузовых транспортных средств
- движение грузовых транспортных средств по территории образовательного учреждения
- движение детей и подростков на территории образовательного учреждения
- место разгрузки/погрузки



ул. Суворова

Суворова












ПРОШУ В ПРОУМЕРНО
ЗАТРАВАТЫ ОДНУ ИЗ
ТАКТИВ

ДИРЕКТОР
И. И. И. И.



**ДОКУМЕНТ ПОДПИСАН
ЭЛЕКТРОННОЙ ПОДПИСЬЮ**

СВЕДЕНИЯ О СЕРТИФИКАТЕ ЭП

Сертификат 603332450510203670830559428146817986133868575855

Владелец Федорова Галина Анатольевна

Действителен с 23.04.2021 по 23.04.2022