

А К Т

самообследования состояния работы общеобразовательной организации по профилактике детского дорожно-транспортного травматизма и обучению детей основам безопасного поведения на дорогах по итогам 2022/23 учебного года

Муниципальное бюджетное общеобразовательное
учреждение «Гимназия №24» города Калуги

(наименование общеобразовательной организации)

Составлен «28» 06. 2023г.

Основания проведения обследования (подчеркнуть):

– плановое (ежегодное);

– по факту ДТП с обучающимся ОО, в котором имеются основания предполагать нарушение ПДД с его стороны.

На момент обследования установлено следующее:

1. Общие сведения

1.1. **Директор общеобразовательной организации (фамилия, имя, отчество).**

Федорова Галина Анатольевна

1.2. Должностное лицо, отвечающее за профилактику детского дорожно-транспортного травматизма (далее - ДДТТ) и обучение детей основам безопасного поведения на дорогах (фамилия, имя, отчество, должность, номер и дата приказа о назначении, телефон).

Агафонцева Анжелика Вадимовна – заместитель директора по воспитательной работе, т. 8953-465-31-50, Приказ №9701-08 от 01.09.2022

1.3. Количество обучающихся.

769

1.4. Количество классов.

22

1.5. Факты ДТП с обучающимися, из них:

а) наличие/отсутствие фактов ДТП с обучающимися (количество ДТП);

б) обстоятельства каждого ДТП с обучающимся (описываются отдельно и не подлежат публикации в открытых источниках).

1.6. Количество педагогических работников, прошедших курсы повышения квалификации (переподготовку) по тематике формирования у детей основ безопасного поведения на дорогах (фамилия, имя, отчество педагога, название курса (модуля), место обучения – указывается информация за последние 3 года, начиная с 2020/21 учебного года).

0

2. Учебно-методическое оснащение

2.1 Наглядный и учебно-методический материал (для каждого подпункта указывается наличие, количество):

а) уголок/стенд по ПДД (БДД); **- есть 1**

б) интерактивные материалы, моделирующие различные ситуации на дорогах; **- есть фильмы, презентации /8**

- в) учебные манекены человека для тренировочных занятий по оказанию первой помощи; **-нет**
- г) дидактические материалы и видеоигры; **-4**
- д) видеофильмы, видеоролики, мультипликационные и анимационные фильмы; **-4**
- е) авто-, мото- и велосмобили, велосипеды; **-0**
- ж) модели дорожных знаков (стационарные и переносные); **-0**
- з) модели транспортного и пешеходного светофоров (стационарные и переносные); **-0**
- и) автогородки и/или детские транспортные площадки (стационарные и переносные); **-0**
- к) иное.

3. Организация работы по профилактике ДДТТ

3.1. Планы разделов, связанных с профилактикой ДДТТ, включенных в программы воспитательной работы общеобразовательной организации (для каждого подпункта - наличие документа):

- а) раздел по предупреждению ДДТТ в календарном плане воспитательной работы
- б) разделы по предупреждению ДДТТ в планах воспитательной работы классных руководителей за учебный год.

3.2. Общешкольные мероприятия по профилактике ДДТТ - конкурсы, викторины, игры, собрания, встречи с сотрудниками Госавтоинспекции и др. (перечислить наименования мероприятий, общее количество участников, ссылки на публикации).

Мероприятия	Количество участников	публикации
Уроки безопасности дорожного движения с инспектором ГИБДД	126	https://vk.com/gimnazium24?w=wall-77666499_3616
Беседы о необходимости ношения светоотражающих элементов одежды в ночное время.	372	https://vk.com/gimnazium24?w=wall-77666499_3363
Акции отряда ИЮД гимназии. (Правила безопасного движения на велосипеде и самокате, Правила безопасного движения юного пешехода. Правила безопасного движения юного пассажира)	648	https://vk.com/club207052104

3.3. Ведение работы по профилактике ДДТТ в сети «Интернет»:

- а) **наличие раздела по профилактике ДДТТ на сайте образовательной организации;**
- б) частота обновления информации на сайте (при наличии);
один раз в четверть.
- в) ведение работы по профилактике ДДТТ в социальных сетях Сообщество в ВК «Гимназический патруль» <https://vk.com/club207052104>

3.4. Взаимодействие образовательной организации с детским центром по безопасности дорожного движения – «Лаборатория безопасности»

(виды, формы, периодичность совместной профилактической работы).

Участие в мероприятиях.

- **Конкурс агитбригад «Знакомьтесь-отряд ЮИД»**

- **Участие в интернет-олимпиадах на знание ПДД.**

3.5. Паспорт дорожной безопасности образовательной организации (при наличии – ссылка на файл).

<https://gimnaziya24kaluga>

r40.gosweb.gosuslugi.ru/netcat_files/30/69/Pasport_dorozhnoy_bezопасnosti_novyuy_2021_na_sayt.pdf

3.6. Общешкольная схема безопасных маршрутов движения обучающихся «Дом-Школа-Дом»:

а) наличие/отсутствие схемы;

б) место(а) расположения схемы; **Центральный вход в гимназию.**

в) в случае организации подвоза обучающихся – график, схема маршрута подвоза, ФИО, должность сопровождающего.

(Подвоза нет.)

3.7. Кабинет по БДД (нужное подчеркнуть): **нет**

а) наличие отдельного кабинета, совмещение с кабинетом другого учебного предмета; **нет**

б) оборудование кабинета (наличие, количество и название наглядных и учебно-методических материалов); **нет**

в) график работы кабинета (утвержденный график, какие классы с какой периодичностью занимаются).

3.8. Уголок по БДД:

а) количество уголков по БДД; **1**

б) место расположения уголков; **Коридор при входе в гимназию.**

в) периодичность актуализации информации; **(один раз в четверть)**

г) кем осуществляется контроль за качеством, периодичностью размещаемой информации.

Ответственным за профилактику ДДТТ, заместителем директора по ВР Агафонцевой А.В.

3.9. Автогородок стационарный и/или (мобильный) и/или детская транспортная площадка с дорожной разметкой и комплектом дорожных знаков:

а) наличие/отсутствие автогородка и/или площадки;

б) место(а) расположения;

в) утвержденный график работы автогородка и/или площадки;

г) специалист, ответственный за проведение занятий.

3.10. Работа, проводимая с детьми-пешеходами, детьми-велосипедистами, пользователями средствами индивидуальной мобильности:

Беседы о правилах дорожного движения,

Акции, распространение памяток

(правила безопасного движения юного пешехода, правила безопасности движения велосипедиста)

инструктажи, ролевые игры «Я соблюдаю правила дорожного движения».

профилактические мероприятия (нужное подчеркнуть).

3.11. Профилактическая работа с родителями обучающихся - родительские патрули (наличие, количество человек, виды и периодичность мероприятий).

Родительские патрули (один раз в полугодие).

Распространение памяток Акция «Внимание, дети!» (один раз в полугодие)

**Родительские собрания «Безопасность детей-забота родителей» (раз в четверть)
Количество участников – 769.**

3.12. Взаимодействие с автошколами, подразделением Госавтоинспекции на муниципальном уровне, общественными, волонтерскими и иными организациями (виды, формы, периодичность совместной профилактической работы).

Уроки безопасности с инспектором ГИБДД (один раз в год).

Совместные акции «Внимание, дети!», «Пристегнулся сам, пристегни ребенка» (для родителей-водителей)

3.13. Участие обучающихся в городских, районных, областных, всероссийских мероприятиях - олимпиады, тестирования, конкурсы, (названия мероприятий, даты и результаты участия).

- **Олимпиада «Безопасные дороги» для учащихся 1- 4 классов на платформе «Учи.ру» - массовое участие 306 учащихся из 312. (98%)**
- **Всероссийская онлайн викторина «Зналок ПДД»**

3.14 Организация деятельности по пропаганде использования световозвращающих элементов: занятия, мастер-классы с детьми, мероприятия по популяризации применения световозвращателей (подчеркнуть нужное).

3.15 Мониторинг использования обучающимися световозвращающих элементов (указать охват обучающихся в % от общего количества).

98%

4. Деятельность отрядов ЮИД

4.1. Отряд ЮИД:

а) наличие/отсутствие отряда ЮИД;

б) документ о создании отряда ();

в) план работы образовательной организации по профилактике ДДТТ (наличие);

г) руководитель отряда ЮИД (фамилия, имя, отчество, должность);

Артамонова ИннаЕвгеньевна, учитель английского языка МБОУ «Гимназия №24» г. Калуги

д) состав отряда ЮИД (количество детей, возраст);

Количество учащихся – 30 человек. Возраст 11-12 лет

е) наиболее значимые мероприятия отряда ЮИД, проведенные в текущем учебном году (даты проведения, название);

Дата, время проведения	Название мероприятия
22 сентября 2022 года	Акция «Внимание, дети!»
11 февраля 2023 года	Акция «Стань видимым!» Памятки о необходимости ношения светоотражающих браслетов.
9-11 апреля 2023	Акция «Пристегнулся сам-пристегни ребенка»
15-16 апреля 2023	Мастер класс по изготовлению светоотражающих брелоков

В течении года	проведение пятиминуток безопасности по правилам дорожного движения.
----------------	---

ж) достижения отряда ЮИД за учебный год;

Участник городского конкурса «Знакомьтесь, отряд ЮИД» 2022 год.

з) профилактическая работа отряда ЮИД в близлежащих дошкольных образовательных организациях (наименование организаций, количество проведенных мероприятий);

и) участие отряда ЮИД в городских, районных, областных, всероссийских мероприятиях: олимпиады, тестирования, конкурсы, квесты, слеты, форумы, профильные смены и др. (названия мероприятий, даты и результаты участия);

Интернет олимпиада – на знание правил дорожного движения (участник)

к) работа пресс-центра ЮИД (наличие/отсутствие, количество публикаций и репортажей, вышедших в СМИ (телевидение, радиовещание, печатные издания, в том числе в онлайн-версии, на сайте общеобразовательной организации в сети Интернет, в собственном аккаунте отряда ЮИД в социальных сетях).

5. Итоги самообследования.

5.1. Выводы по результатам обследования (удовлетворительно/не удовлетворительно):

Работа в ОУ по профилактике ДДТТ ведется на удовлетворительном уровне, мероприятия организуются в соответствии с планом работы гимназии, педагогический состав демонстрирует ответственность за безопасность детей. На сайте размещен «Паспорт дорожной безопасности».

5.2. Выявленные недостатки:

На официальном сайте во вкладке «Безопасность», недостаточно размещённых материалов по профилактике детского дорожно-транспортного травматизма (листовки, плакаты), в том числе об использовании светоотражающих элементов на одежде. В уголок безопасности добавить информацию о ПДД для пассажиров, а также памятку для родителей по обучению детей безопасному поведению на дороге.

5.3. Рекомендации и предложения по повышению эффективности деятельности по профилактике ДДТТ и обучению детей основам безопасного поведения на дорогах (с указанием сроков):


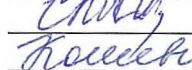

- Во вкладке «Безопасность», разместить материалы по профилактике детского дорожно-транспортного травматизма в соответствии с временем года, в том числе разместить материалы по применению светоотражающих элементов.
- Классным руководителям в течении года проводить дополнительные беседы–инструктажи с несовершеннолетними по правилам дорожного движения, а также родительские собрания с привлечением сотрудников Госавтоинспекции, на которых акцентировать внимание на необходимость воспитательной работы с детьми по изучению и соблюдению ПДД, а также разъяснить меры ответственности за

нарушения ПДД детьми.

- Популяризировать среди учащихся гимназии деятельность отряда ЮИД гимназии, через сеть интернет в контакте.
- Привлекать учащихся гимназии к участию в различных конкурсах, викторинах, олимпиадах на знание правил дорожного движения.

Подписи:

Члены школьной Комиссии:

Агафонцева А.В. заместитель директора по ВР

Клименко Е.А. заместитель директора по УВР

Кошевич О.А. заместитель директора по УВР

Согласовано:

Директор МБОУ «Гимназия №24» г. Калуги

Г.А. Федорова

